

Fjármál sveitarfélaganna í Austur-Húnavatnssýslu

Keyrðir voru saman ársreikningar sveitarfélaganna í A-Hún fyrir árið 2016 (sjá töflu 1 og 2). Fjárhagsleg staða sveitarfélaganna er almennt góð. Rekstrarniðurstaða samanber töflu 3 er jákvæð í öllum sveitarfélögunum bæði á A hluta og samstæðu.

Rekstrarreikningur fyrir árið 2016										
Í þús. kr.	Blönduósbær		Sveitrf. Skagaströnd		Húnavatnshr.		Skagabyggð		A-Hún	
	A hluti	Samstæða	A hluti	Samstæða	A hluti	Samstæða	A hluti	Samstæða	A hluti	Samstæða
Rekstrartekjur										
Skatttekjur án Jöfnunarsjóðs	454.296	445.742	261.877	255.981	219.761	219.552	40.266	40.266	976.200	961.541
Framlög Jöfnunarsjóðs	241.282	241.282	139.847	139.847	142.520	142.520	51.828	51.828	575.477	575.477
Þjónustutekjur og aðrar tekjur	157.766	295.714	70.456	163.125	56.157	86.496	7.071	8.655	291.450	553.990
Samtals:	853.344	982.738	472.180	558.953	418.438	448.568	99.165	100.749	1.843.127	2.091.008
Rekstrargjöld									0	0
Laun og launatengd gjöld	437.554	458.321	233.703	250.761	165.383	165.700	8.541	8.541	845.181	883.323
Annar rekstrarkostnaður	364.358	380.086	240.263	265.584	220.322	256.205	76.884	77.775	901.827	979.650
Samtals:	801.912	838.407	473.966	516.345	385.705	421.905	85.425	86.316	1.747.008	1.862.973
Rekstrarniðurstaða fyrir afskriftir	51.432	144.331	-1.786	42.608	32.733	26.663	13.740	14.433	96.119	228.035
Afskriftir	-34.298	-53.944	-16.944	-34.930	-9.548	-10.188	-517	-4.416	-61.307	-103.478
Rekstrarn.st án fjármunat. Og fjám.gj.	17.134	90.387	-18.730	7.678	23.185	16.475	13.223	10.017	34.812	124.557
Fjármunat. og -fjármagnsgjöld	-13.763	-36.436	25.186	15.068	-3.091	-4.821	709	-404	9.041	-26.593
Framlög til B hluta							-3.000		-3.000	0
Rekstrarniðurstaða	3.371	53.951	6.456	22.746	20.094	11.654	10.932	9.613	40.853	97.964

Tafla 1 – Rekstrarreikningur fyrir árið 2016

Efnahagur sveitarfélaganna 31.12.2016										
Í þús. kr.	Blönduósbær		Sveitrf. Skagaströnd		Húnavatnshr.		Skagabyggð		A-Hún	
	A hluti	Samstæða	A hluti	Samstæða	A hluti	Samstæða	A hluti	Samstæða	A hluti	Samstæða
Fasta fjármunir	1.510.537	1.779.704	472.319	981.394	386.056	472.924	22.428	65.520	2.391.340	3.299.542
Veltu fjármunir	227.510	116.386	970.577	724.715	130.490	130.991	74.769	50.870	1.403.346	1.022.962
Eignir samtals	1.738.047	1.896.090	1.442.896	1.706.109	516.546	603.915	97.197	116.390	3.794.686	4.322.504
Eigið fé og skuldir									0	0
Eiginfjárraikningur	831.433	658.896	1.127.266	1.246.740	414.686	411.903	92.455	90.311	2.465.840	2.407.850
Lífeyrisskuldbindingar	231.360	231.360	150.561	150.561					381.921	381.921
Langtímaskuldir	457.914	770.811		259.153	49.274	81.046		18.210	507.188	1.129.220
Skammtímaskuldir	217.340	235.023	165.070	49.656	52.585	110.966	4.742	7.869	439.737	403.514
Skuldir og skuldbindingar samt.	906.614	1.237.194	315.631	459.370	101.859	192.012	4.742	26.079	1.328.846	1.914.655
Eigið fé og skuldbindingar samtals	1.738.047	1.896.090	1.442.897	1.706.110	516.545	603.915	97.197	116.390	3.794.686	4.322.505
Veltufé frá rekstri	75.435	92.409	41.282	81.699	31.134	23.392	14.449	14.474	162.300	211.974

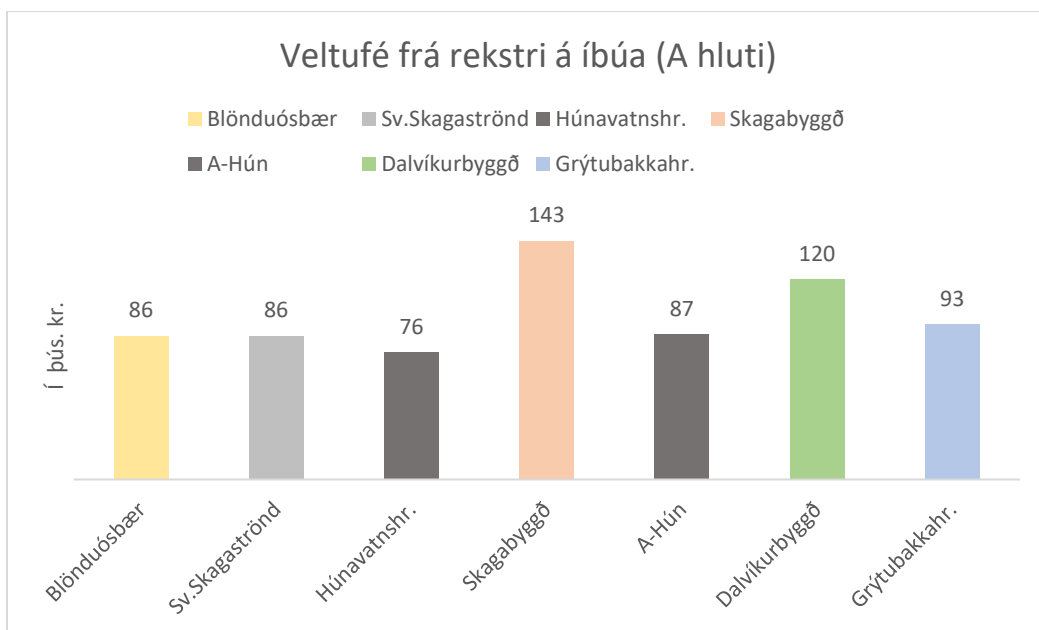
Tafla 2 – Efnahagsreikningur sveitarfélaganna 31.12.2016

Þá var efnahagsreikningar A-Hún úr töflu 4 keyrður saman með byggðasamlögum sveitarfélaganna og sést niðurstaðan í töflu 3.

Efnahagur A Hún 31.12.2016 með byggðasamlögum														
Í þús. kr.	A-Hún		Félags- og skólabjónusta		Menning/atvinna		Tónlistarsk.		Félagsh. Blönd.		Brunavarnir		Samtals	
	A hluti	Samstæða	A hluti	Samstæða	A hluti	A hluti	A hluti	A hluti	A hluti	A hluti	A hluti	A hluti	Samstæða	Samtals
Fastafjármunir	2.391.340	3.299.542	85.367	132.465	95.956	10.541	46.509	212	2.629.925	3.432.007				
Veltufjármunir	1.403.346	1.022.962	44.895	27.163	26.765	6.254	351	15.600	1.497.211	1.050.125				
Eignir samtals	3.794.686	4.322.504	130.262	159.628	122.721	16.795	46.860	15.812	4.127.136	4.482.132				
Eigið fé og skuldir	0	0											0	0
Eiginfjárreikningur	2.465.840	2.407.850	61.628	62.963	106.075	15.533	-51.239	15.407	2.613.244	2.470.813				
Lífeyrisskuldbindingar	381.921	381.921	0	0	0	0	0	0	381.921	381.921				
Langtímaskuldir	507.188	1.129.220	55.445	70.822	0	0	0	0	562.633	1.200.042				
Skammtímaskuldir	439.737	403.514	13.189	25.843	16.646	1.261	98.099	405	569.337	429.357				
Skuldir og skuldbindingar samt.	1.328.846	1.914.655	68.634	96.665	16.646	1.261	98.099	405	1.513.891	2.011.320			0	0
Eigið fé og skuldbindingar samtals	3.794.686	4.322.505	130.262	256.293	122.721	16.794	46.860	15.812	4.127.135	4.578.798			0	0
Veltufé frá rekstri	162.300	211.974	20.056	38.133	6.389	1.818	-3.333	6.418	193.648	250.107			0	0

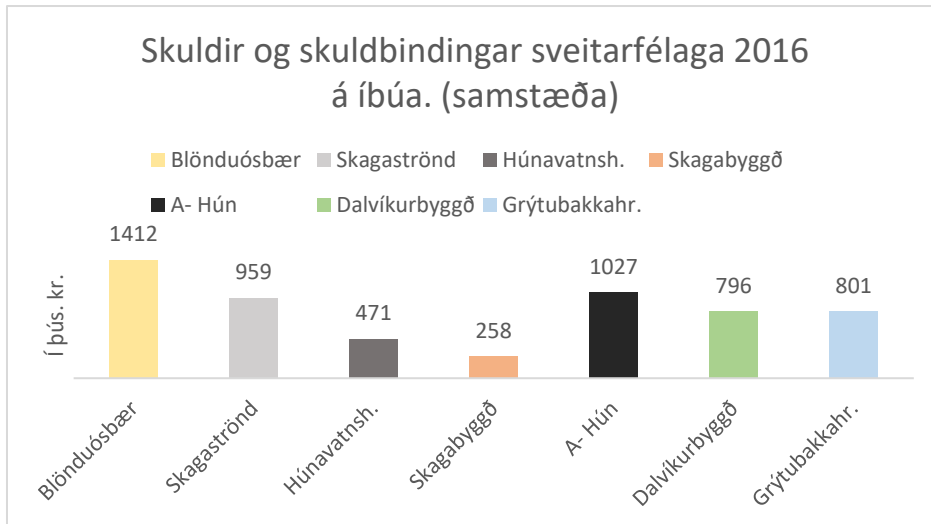
Tafla 3 – Efnahagsreikningur A-Hún með byggðasamlögum 31.12.2016

Veltufé frá rekstri er lykiltala sem sýnir hvað er til ráðstöfunar til greiðslu skuldbindinga og fjárfestinga. Eins og sjá má á mynd 1 er veltufé frá rekstri sett upp í súlurit með samanburði við sveitarfélögin Dalvíkurbyggð og Grýtubakkahrepp. Það er áhugavert að sjá að ekki er mikill munur á milli sveitarfélaganna í A-Hún fyrir utan Skagabyggð sem sker sig nokkuð úr.



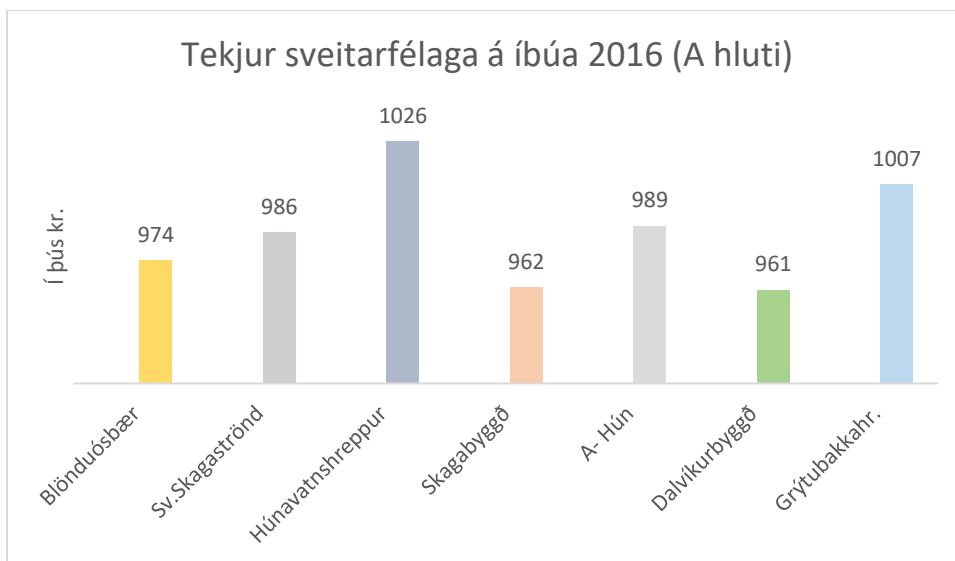
Mynd 1

Þegar skuldir og skuldbindingar sveitarfélaganna á íbúa eru settar fram samanber mynd 2 er nokkur munur á stöðunni. Það yrði áhugavert að skoða þessa stöðu í samhengi við fjárfestingarþörf allra sveitarfélaganna á næstu árum.



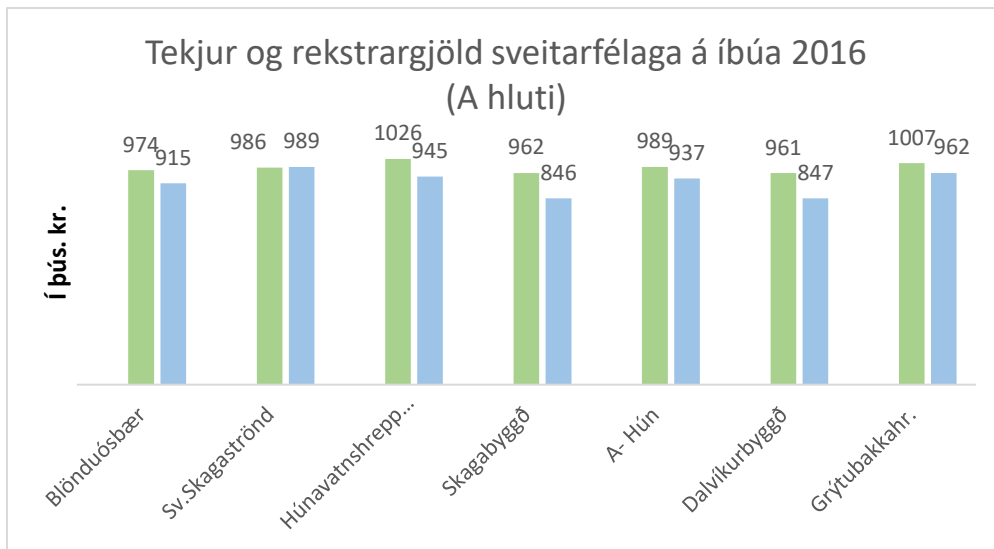
Mynd 2

Á mynd 3 eru tekjur sveitarfélaganna í A-Hún á íbúa, með samanburði við Dalvíkurbyggð og Grýtubakkahrepp. Húnavatnshreppur er með hæstu tekjur á íbúa.



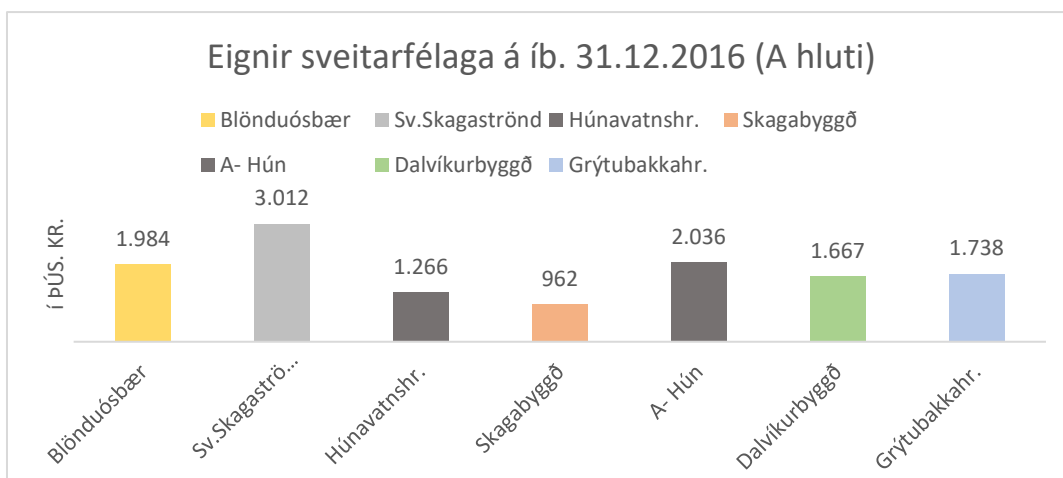
Mynd 3

Á mynd 4 eru tekjur og rekstrargjöld sveitarfélaganna í A-Hún á íbúa, með samanburði við Dalvíkurbyggð og Grýtubakkahrepp. Ef til vill segir þessi mynd okkur að sveitarfélögin eyða því sem þau afla.



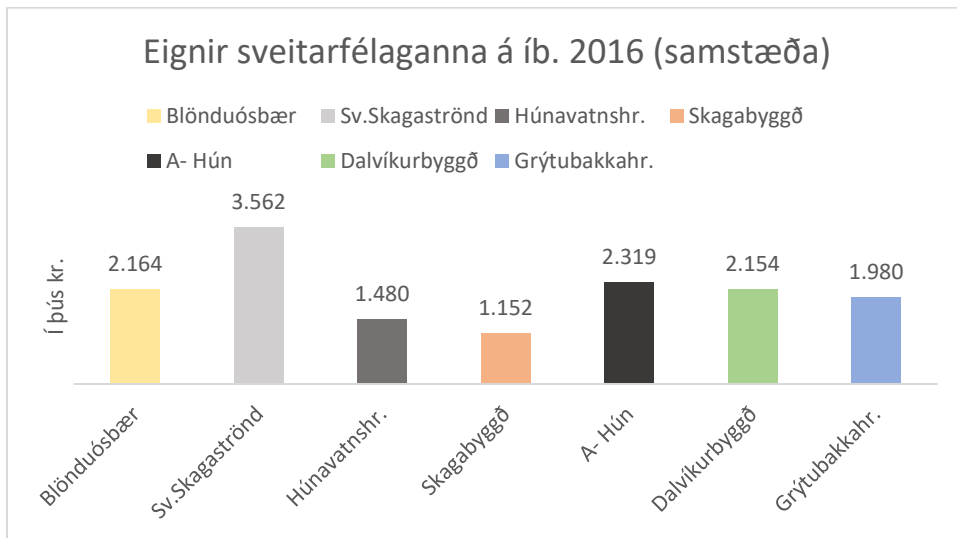
Mynd 4

Á mynd 5 eru eignir sveitarfélaganna í A-Hún 2016 á íbúa (A hluti), með samanburði við Dalvíkurbyggð og Grýtubakkahrepp.



Mynd 5

Á mynd 6 eru eignir sveitarfélaganna í A-Hún 2016 á íbúa (samstæða), með samanburði við Dalvíkurbyggð og Grýtubakkahrepp.



Mynd 6